

Kräuter

Wir haben für Sie viele spannende Gewürzkräuter neu in das Kräuter-Sortiment aufgenommen. Hier verbindet sich dekoratives Aussehen mit einer hohen Nutz- und Heilwirkung! Ausserdem möchten wir Ihnen vermehrt Tipps und Hinweise zum praktischen Gebrauch der unkomplizierten Gartenkräuter geben. Generell sind bei Kräutern auch die Blüten essbar!

Am besten ernten Sie die Kräuter bei trockenem Wetter, wegen der Taubildung möglichst nicht am frühen Morgen oder späten Abend. Eventuell die Kräuter waschen und mit Küchenkrepp trocken tupfen. Zum Trocknen die Pflanzen mit Nähgarn oder ähnlichem zusammenbinden, kopfüber an einen luftigen dunklen Ort hängen und nach ca. einer Woche Trockenzeit in festschließenden dunklen Dosen nicht länger als ein Jahr endgültig aufbewahren.



Kräutervielfalt

Allium fistulosum - **Winterheckenzwiebel.** 🌲 ↶

Ausdauernde Zwiebelart, auch sibirische Zwiebel genannt, die auch im Winter Zwiebelaroma in der Küche liefert. Sie sind den Luftzwiebeln ähnlich. Das Laub wird wie bei Schnittlauch abgeschnitten und fein geschnitten den Speisen zugefügt . . .

		5-7Pfl/m ²	
V-VI	100-120	○—●	🔥🔥
			4

Allium schoenoprasum - **Schnittlauch.** 🌿 ↶

Der Schnittlauch ist mit seinen rot-violetten Blütenbällen auch eine nette Blütenstauden! Versuchen Sie doch einmal eine Blütenbutter, für die Sie 250 g zimmerwarme Butter mit 1 Prise Salz und einer guten Handvoll kleingehackter Blüten vermischen. Dann einige ganze Alliumblüten auf Alufolie legen, Butter darin einrollen und im Kühlschrank fest werden lassen. Das Rezept kann auch mit Thymian, Salbei, Ysop, Monarda, Bärlauch, Dianthus-Blüten oder einer Mischung aus selbigen hergestellt werden, probieren Sie es einfach aus!

		7-9Pfl/m ²	
V-VI	30	○—●	🔥🔥🔥🔥
			2

	Blüten- monate	Höhe cm	Standort	Preis- gruppe
Allium tuberosum - Schnittknoblauch.   Vom Geschmack her eine vielseitig einsetzbare Mischung zwischen Schnittlauch und Knoblauch! Zusätzlich zieren die reinweißen radförmig angeordneten Blüten, die natürlich auch essbar sind. Essbare Blüten sind eine gute Möglichkeit, die tägliche Kost zu verfeinern und erfordern keine ausgefallenen Rezepte sondern nur ein wenig Neugier und Experimentierfreude.	VIII-X	40-50	5-7Pfl/m ² ○—● ●●●●	4
Allium ursinum - Bärlauch.   Der Geschmack des im Frühling zu erntenden Zwiebelgewächses tendiert in Richtung Knoblauch. Blätter und Blüten lassen sich auch wie dieser verwenden. Delikat sind auch Bärlauchbutter (250 g Butter mit einer guten Handvoll feingewiegter Blätter und etwas Salz vermischen) oder ein Bärlauch-Pesto. Zieht sich im Frühsommer zurück und treibt ab Februar neu aus	III-V	20	7-12Pfl/m ² ○—● ●●	5
Aloe vera - Aloe.  Eine universell zu gebrauchende Pflanze, die nicht nur wegen ihres sehr dekorativen, fleischig immergrünen Laubes sehr im Trend liegt. Die Überwinterung ist bei sparsamen Wassergaben in einem warmen Zimmer denkbar einfach, bei uns erhalten Sie die Pflanzen nur im Frühling. Bei Sonnenbrand, Insektenstichen und Hautreizungen einfach ein Stück der Blätter abschneiden und das an der Schnittstelle austretende klare Gel über die gereizte Haut streichen, sofort tritt eine kühlende, beruhigende Wirkung ein. Solange wiederholen, bis die Beschwerden nachlassen. Eine heimische winterharte Variante mit denselben guten Eigenschaften finden Sie bei den Hauswurz (Sempervivum-Sorten, s. Seite 284)		60	○ ●●● Kübel	8
Aloysia triphylla = Lippia citriodora - Zitronenstrauch.    Die aromatischen Blätter des auch als Zitronenverbene oder Zitronenkraut bekannten kleinen Strauches sind sehr gut als Teezubereitung oder für Desserts zu verwenden. Der bekannte erfrischende "Verveine"-Tee wird in Frankreich sehr geliebt. Weißliche Bl. Nicht winterharte Kübelpflanze	VII-VIII	30-80	○—● ●● Kübel	9
Artemisia absinthium - Wermut. Der Grundbestandteil des um die Jahrhundertwende vom 19. zum 20. Jahrhundert in Künstlerkreisen so beliebten Absinths, der "grünen Fee". Heute ist das Ritual des Absinth-Genusses in Szenenknepen wiederentdeckt worden. Gegen Magenbeschwerden lässt sich der bittere Tee aus den frischen Trieben sparsam genossen einsetzen. Im Garten bildet der üppige graulaubige Busch einen Blickfang, für den ca. 1 m ² eingepflanzt werden sollte. (Wermut etwas isoliert pflanzen, er enthält wuchshemmende Stoffe!) In Kräutersträußen sehr dekorativ .	VII-X	80-120	1-2Pfl/m ² ○ ●●●	2


	Blüten- monate	Höhe cm	Standort	Preis- gruppe
<p>Artemisia dracunculus var. sativus - Estragon. </p> <p>Wir führen nur den edlen französischen Estragon, der mit seinem feinen leicht anisähnlichen Aroma jede Kräuterbutter und jeden "normalen" Reis zu einer Delikatesse werden lässt .</p>		40-70	3-5Pfl/m ² ○—●●●	6
<p>Cryptotaenia - Japanische Petersilie </p> <p>japonica f. atropurpurea. Kräftig purpurrote Blattschmuckstaude mit dekorativem, dreigeteiltem Laub. In Japan werden die Blattstiele mit ihrem staudensellerie-ähnlichen Aroma zum Dippen verwendet. Sie eignen sich aufgrund ihrer Farbe besonders zur Dekoration, z.B. von Salaten oder Buffets (Bild S. 312).....</p>	VII-IX	60	7-9Pfl/m ² ○ ●●●●●	3
<p>Cynara scolymus - Artischocke.  </p> <p>Die mächtigen grausilbernen Büsche von ca. 1 m² haben eine schmückende Wirkung im Garten. Wenn man die Artischocken nicht ernten will, lässt man die Knospe aufblühen. Es öffnet sich eine violette, nach Honig duftende Blüte, die unglaublich lange dekorativ ist. Das Laub im Winter mit Reisigzweigen abzudecken ist sinnvoll. In rauen Lagen im späten Herbst ausgraben und im Keller überwintern.....</p>	VII-VIII	150	1Pfl/m ² ○ ●●	4
<p>Cymbopogon citratus - Zitronengras, Lemongras.   </p> <p>In der asiatischen Küche werden die unteren festen Enden des Zitronengrases fein gehackt überall eingesetzt. Aus den langen dunkelgrünen Blättern lässt sich auch ein feiner Tee bereiten. Ausserdem kann man die Blätter auch mitbacken oder -kochen, wo sie ihr fruchtiges Aroma gut mit abgeben (vor dem Servieren entfernen). Die Pflanze ist nicht winterhart. Am wohlsten fühlen sich die Pflanzen im Winter in einem warmen Zimmer mit einem Untersetzer oder Übertopf, in dem immer ein kleiner Wasservorrat stehen sollte.....</p>		140	5-7Pfl/m ² ○ ●●● Kübel	8
<p>Foeniculum - Staudenfenchel</p> <p>vulgare 'Atropurpureum'. Das fein gefiederte, rötlich getönte Laub ist ein wunderbarer Ersatz für Dill im Salat. Das Kraut wächst auch im Winter nach, kann also ganzjährig geerntet werden. Die Samen, welche sich aus der dekorativen Doldenblüte entwickeln, sind krampflösend und wirken als Tee genossen gegen Blähungen (Bild S. 162).....</p>	VII-IX	120-150	3-5Pfl/m ² ○ ●●	4
<p>Fragaria - Monatserdbeere.  </p> <p>TOP vesca var. semperfl. 'Rügen'. Die kleinen Erdbeeren, welche von Juni bis September erscheinen, sind sehr aromatisch. Weil die Pflanzen keine Ausläufer bilden, kann man sie gut als Einfassung im Halbschatten, z.B. an Wegrändern einsetzen oder in einen typischen "Erdbeertopf" pflanzen (Bild S. 318).....</p>	VI-IX	15	5-9Pfl/m ² ○—●●●	2



Cryptotaenia japonica f. *atropurpurea* (s.S. 311)



Rosmarinus officinalis 'Arp' (s.S. 317)



Humulus lupulus - Hopfen (s.S. 314)



Satureja spicigera - Bergbohlenkraut (s.S. 320)



Origanum vulgare 'Compactum' (s.S. 317)



Laurus nobilis - Lorbeer (s.S. 315)

Galium odoratum - Waldmeister.



Der hübsch weißblühende Bodendecker aus dem Halbschatten findet seine Verwendung in der Waldmeisterbowle, wo die jungen Triebe kurz vor oder während der Blüte geerntet werden. Leicht angewelkt verwendet, entfaltet sich das süßliche Aroma am besten. Außerdem lassen sich die getrockneten Triebe wegen ihrer nervenberuhigenden Wirkung wie Hopfenblüten als Schlafkissen verwenden; ein schönes Geschenk für Menschen mit Schlafstörungen. Die beruhigende Wirkung der Kissen hält ca. drei Monate vor.....

V	20	5-9Pfl/m ² ○—●●●	2
---	----	--------------------------------	---

Gynostemma - Jiaogulan - Chinas Pflanze der Unsterblichkeit.

NEU

pentaphyllum. Die Triebspitzen und Blätter des schnellwüchsigen Schlingers werden frisch oder getrocknet als wohl-schmeckender Tee verwendet. In sehr milden Lagen winterhart. Die Wirkstoffe ähneln denen des Ginsengs und haben sich als gesundheitsfördernd bewährt.....

VII-IX	40-50	○ ●● Kübel	5
--------	-------	------------	---

Helichrysum - Currykraut, Strohblume.



plicatum 'White Barn'. Das allseits bekannte und beliebte Currykraut. Es sieht wie ein Lavendel aus und macht sich mit seinem grauen Laub gut in einer trockenen, sonnigen Kräuterecke. Streicht man über das Laub, wird ein intensiver Curry-Geruch frei. Als Würzkraut, z.B. in asiatischen Gerichten bitte erst zum Ende der Kochzeit dazu geben, kocht man es mit, wird es bitter

VII-IX	40-50	3-5Pfl/m ² ○ ●	5
--------	-------	------------------------------	---

Hemerocallis - Taglilie (siehe S. 340 bis 394)










Die Blüten der Taglilien (besonders die gut duftenden Blüten der Wildformen) lassen sich alle essen! Die unterschiedlich gefärbten Trichterblüten in verschiedenen Farben geben eine schöne Dekoration für die Käseplatte ab. Hübsch ist auch eine farblich passende Füllung der Blüten, z.B. die rotblühenden Sorten mit einer Himbeer-Sahne zu füllen oder die gelben Sorten mit einem Frischkäsemix zu servieren.




















Humulus lupulus - Hopfen.



Eine der wenigen staudigen Kletterpflanzen, die Pflanze stirbt im Herbst ab und wächst jedes Jahr ab März zu ihrer Endhöhe von 3 bis 5 m. Die frischen Triebe können im frühen Frühjahr geerntet und wie Spargel zubereitet werden. Hopfensprossen-Fans stellen zum Ende des Winters einen "Forcer" (Tonglocke) auf die Pflanze, unter der die neuen Triebe bleich und zart austreiben. Hopfen ist starkwüchsig, verträgt also eine Ernte der Triebe gut. Dekorativ sind im Herbst die schönen Fruchstände, mit denen sich hübsche Türkränze winden lassen. Der getrocknete Fruchstand fördert im Leinenkissen neben oder auf das Kopfkissen gelegt, einen guten, tiefen Schlaf (Bild S. 312).....










V	300-500	1Pfl/m ² ○—●●●●●	11
---	---------	--------------------------------	----

	Blüten- monate	Höhe cm	Standort	Preis- gruppe
Hyssopus officinalis - Ysop.   Das mediterrane Würzkräut passt ausgezeichnet zu Bratkartoffeln und bildet im Garten einen schönen Blickpunkt mit den im Spätsommer leuchtend blauen Lippenblüten. Versuchen Sie doch mal eine blaue "Ysop-Butter"	VII-VIII	40-60	5-7Pfl/m ² ○ ●	3
Lavandula - Lavendel (siehe auch S. 217).    Bei allen Lavendel-Sorten aus unserem Sortiment lassen sich die Blüten knospig geschnitten in Duftkissen im Kleiderschrank gegen Motten verwenden. Hübsch sind auch Trockensträusschen oder Duftpotpourris mit Lavendel - es muss ja nicht immer nur der Blaublühende sein. Blätter und Stängel entfalten im Badewasser ihre erfrischende Wirkung. Blütenzucker mit Lavendel ist in Süßspeisen und Getränken lecker, dafür werden auf 1 Teelöffel Zucker 2 Teelöffel getrocknete Blütenblätter gemischt und im Mörser zerstoßen. Lecker auch mit Rosen- oder Holunderblüten. angustifolia 'Alba' : Die weißblühende Form (Bild S. 215) — 'Hidcote Blue' : Dunkelviolettblaue Blütenähren (Bild S. 215)..... — 'Hidcote Pink' : Rosablühend (Bild S. 215) — 'Munstead' : Hellere Blau, gedrungene wachsend (Bild S. 215)..... — 'Siesta' : Weißgraues Laub, violettblaue Blüten. Etwas heller als 'Hidcote Blue'. Wüchsige, gut verzweigte, neuere Sorte.... x dentata 'Richard Gray' : Tiefviolette Bl, auffallend graues Laub, schöner Wuchs, späte Blütezeit x intermedia 'Grappenhall' : Eine stark wachsende Sorte mit langen, blauen Blütenähren.....	VII-VIII		○ ● 5-7Pfl/m ² 40 ▾ 50 ▾ 40 ▾ 40 ▾ 30 ▾ 40 ▾ 3-5Pfl/m ² ▾	4 4 4 4 4 4 4
Laurus nobilis - Lorbeer.    Träumen Sie nicht schon länger von einem Lorbeerkränzchen? Mit dieser wunderschönen, bei uns nur im Frühling erhältlichen Kübelpflanze wird dieser Traum wahr. Die einfache Überwinterung, z.B. in einem hellen, kühlen Treppenhaus und die gute Schnittverträglichkeit steigert die Einsatzfähigkeit des Lorbeers! (Bild S. 313)			-200 ○ ●●● Kübel	9
Levisticum officinalis - Liebstöckel.  Der Kräuterklassiker, auch als Maggikraut bekannt. Würziges Aroma, passt gut in Bratensoßen und Gemüsesuppen, sparsam im Salat verwenden. Im Garten fühlt sich Liebstöckel auf nicht zu trockenem Boden im Halbschatten wohl	VII-VIII	80-170	3-5Pfl/m ² ○ — ● ●●	2

	Blüten- monate	Höhe cm	Standort	Preis- gruppe
Melissa officinalis - Zitronenmelisse.  				
Die aromatisch fruchtig nach Zitrone schmeckenden Blätter passen fantastisch zu allen Salaten, Fleisch- und Fischgerichten. Im Tee gemischt mit Minze sehr lecker oder als Badezusatz mit erfrischender Wirkung. Über das Jahr können die Blätter immer frisch geerntet werden	VI-VIII	50-80	3-5Pfl/m ²    	2
Mentha - Minzen. 	VII-VIII		    	
Alle unsere Minzen sind wüchsig und unkompliziert, wegen des großen Ausbreitungsdrangs sollten sie in kleinen Gärten besser in Töpfen gehalten werden. Ansonsten lässt man sie in der Sonne oder im Halbschatten einfach dort wachsen, wo sonst nicht viel wächst, z.B. zwischen Beerensträuchern. Minzen können im Juni kräftig zurück geschnitten werden. Die zweite Möglichkeit einen Vorrat für den leckeren Pfefferminztee, für den je nach Geschmack alle Sorten geeignet sind, anzulegen, haben Sie nach dem Rückschnitt im Herbst. Versuchen Sie doch einmal die fruchtigen Minzen feingewiegt/gehackt im Obstsalat oder im selbstgemachten Mojito.			3-5Pfl/m ²	
Englische Pfefferminze. Eine typisch pfefferminzige Sorte, die auch als gekühlter sommerlicher Tee genossen sehr lecker ist! Da sich alle Minzen untereinander kreuzen, gibt es "die" Pfefferminze bei uns nur in Sorten		40		3
Marokkanische Minze. Hier werden Urlaubserinnerungen an den Süden wach! In kleinen Gläsern mit viel Zucker genossen ein guter Energielieferant. Bitte Kleinkindern nicht täglich Pfefferminztee zu trinken geben, der hohe Menthol-Anteil ist für Kinder nicht ideal		40		3
Orangenminze. Teepflanze mit fruchtigem Orangenaroma ..		40		3
Schokominze. Erinnert mit ihrem Schokoladenaroma an "After Eight". Gut für Tees und Süßspeisen		40		3
NEU Schweizerminze. Eine kräftig schmeckende Minze aus der Schweiz mit satt grünen, runden Blättern und flachem Wuchs		30		3
Zitronenminze. Rotgrünes Laub mit Zitronenaroma		40		3
NEU x piperita 'Tante Hildes Fruchtminze'. Eine wunderbar fruchtig schmeckende Minze, die ursprünglich aus Ostdeutschland stammt und von Liebhaber zu Liebhaber weitergegeben, ihren Weg zu uns nach Süddeutschland fand		40		3

Monarda - Indianernessel (siehe S. 230/233).

Die Monarden aus der großen Familie der Lippenblütler gehören ebenfalls zu den Stauden mit essbaren Blüten. Lässt man die frischen Blüten mit Wasser, Zucker und etwas Zitrone über Nacht ziehen, erhält man eine erfrischende Sommerlimonade. Die Blätter haben das typische Bergamotte-Aroma aus dem Earl-Grey-Tee, sie können also als Teepflanzen genutzt werden.

	Blüten- monate	Höhe cm	Standort	Preis- gruppe
Origanum - Oregano.    				
heracleoticum. In der mediterranen Küche nicht wegzudenken! Wie der Name schon sagt, als Gewürz über die Pizza streuen. Toll auch in allen Soßen mit Tomaten-Anteil oder im griechischen Salat zusammen mit Tomaten, Gurken, Paprika und Schafskäse	VII-IX	25-40	5-7Pfl/m ² ○ ●	6
vulgare 'Compactum'. Die gedrungen wachsende Form des Staudenmajorans, eignet sich gut für trockene sonnige Lagen. Aus wintergrünen Polstern kommen lilarosa Blütenstände, welche Schmetterlinge anlocken. Auch diese Sorte ist sehr aromatisch (Bild S. 313)	VII-IX	20	▽	4
— 'Thumbles'. Mit dem leuchtendgelben Laub bildet dieser Oregano einen Farbtupfer im Kräuterbeet und ist ebenso wie seine Verwandten in der Mittelmeerküche gut einzusetzen. Prima auch zum Trocknen	VII-IX	20	▽	4
Persicaria odorata - Vietnamesischer Koriander. 				
NEU Ein mehrjähriger Knöterich mit leichter Zitronennote. Unkompliziert und sehr wüchsig. Typisch für die Küche Singapores, Malaysias und Vietnams. Milder als der einjährige Koriander. Hell und frostfrei überwintern			○ ●●●●● Kübel	2
Rosmarinus officinalis - Rosmarin.    				
Neu im Sortiment sind die untenstehenden sehr robusten Rosmarin-Auslesen, die an einem geschützten Standort auch in rauerer Gegenden mit etwas Winterschutz in Form von Reisigzweigen gut im Garten überwintern können. Auch Rosmarin lässt sich das ganze Jahr über ernten. Wunderschön sind die leuchtend hellblauen Blüten. Lecker ist ein Rosmarinessig, wozu Sie 4 große Kräuterzweige und 4 geschälte Knoblauchzehen mit 500 ml Weißweinessig übergießen, den Essig 2 Wochen auf dem sonnigen Fensterbrett stehen lassen, dabei täglich schütteln, anschließend abseihen. Diesen Essig können Sie auch mit allen anderen Kräutern zubereiten.			○ ●	
— 'Arp'. Diese winterfeste graublättrige Form hat einen in die Breite gehenden Wuchs. Gutes, frisches Aroma und hellblaue Blüten (Bild S. 312)	IV-VI	80-120	2-3Pfl/m ² ▽	8
— 'Repens'. Dieser Rosmarin zeichnet sich durch seinen dekorativen, hängenden Wuchs aus. Man sollte ihn besser hell und kühl im Haus überwintern, dabei wenig gießen aber gelegentlich die Blätter mit Wasser übersprühen	VIII-X	20	▽	8
— 'Veitshöchheim'. Von der bayrischen Versuchsanstalt für Gartenbau in Veitshöchheim stammt diese wüchsige und winterharte Auslese. Diese Sorte hat dunkelgrüne Blätter, hellblaue Blüten und einen aufrechten Wuchs	V-VI	80-120	▽	8



Fragaria vesca var. *semperfl.* 'Rügen' (s.S. 311)



Rumex sanguineus ssp. *sanguineus* (s.S. 319)



Salvia officinalis 'Purpurascens' (s.S. 319 und 273)



Salvia officinalis 'lcterina' (s.S. 319 und 273)






Salvia officinalis 'Tricolor' (s.S. 319 und 273)



Salvia officinalis 'Berggarten' (s.S. 319 und 273)

	Blüten- monate	Höhe cm	Standort	Preis- gruppe
Rucola silvatica - ausdauernde Rauke. ○—●				
Als 'Rucola' von der Pizza oder aus dem Salat nicht mehr wegzudenken. Im Garten sind die Pflanzen ganz unkompliziert in normalem Boden sonnig bis halbschattig zu kultivieren und können wie Pflücksalat fortlaufend geerntet werden. Wenn man die senfartigen gelben Blüten immer ausschneidet, bleibt das Aroma besser erhalten, lässt man diese stehen, verbreitet sich die Pflanze mäßig durch Aussaat im Garten.				
			7-12Pfl/m ²	
		40	○—● ●●●●	1
Rumex sanguineus ssp. sanguineus - Blutampfer ▲ 🍷				
Etwas milder im Geschmack als der übliche Sauerampfer, jedoch genauso z. B. für Saucen und Salate zu verwenden. Einzelne Blätter können von Frühjahr bis Herbst gepflückt werden. Besonders wertvoll, da auch als hübsche Blattschmuckstaude einzusetzen: Das frischgrüne lanzettliche Laub ist mit seinen rotpurpurnen Blattnerven nicht nur im Kräuterbeet attraktiv (Bild S. 318)				
			5-7Pfl/m ²	
	VI-VII	30-40	○—● ●●●●	2
Salvia - Salbei.				
Der botanische Name <i>Salvia</i> kommt von <i>salvare</i> , heilen. Mit dieser Pflanze im Garten sollten Sie eigentlich niemals krank werden, denn die jungen aromatischen Blätter, die bei allen Sorten fortlaufend geerntet werden können, helfen bei Entzündungen, Kreislauf-, Magen- und Darmproblemen. Der beliebte graulaubige Gartensalbei und seine buntlaubigen Artgenossen bilden dekorative immergrüne Büsche im mediterranen Garten. Versuchen Sie doch einmal, Ihre Salbeispaghetti mit rotlaubigem Salbei hübsch und aromatisch zu servieren. Bei aufkommenden Halsschmerzen hat ein Tee aus den frischen Blättern, den man 10 Minuten ziehen lässt und dann filtert, eine der Erkältung vorbeugende Wirkung.				
officinalis 'Berggarten'. Eine Form des Küchensalbeis, die im Berggarten in Herrenhausen entstanden ist. Die grauen B sind wesentlich breiter, aber auch essbar! Bildet schöne Büsche (Bild S. 318)				
		50	○ ●●●	5
— 'Icterina'. Gelbgrün geschecktes Laub (Bild S. 318) ...		40	▽	5
— 'Purpurascens'. Gartenform mit rötlich-purpurnen B, lila Bl. Laubwirkung das ganze Jahr. In England der beliebteste Küchensalbei (Bild S. 318)		50	▽	5
— 'Tricolor'. B dreifarbig, graugrün-gelblich und rosa (Bild S. 318)		40	▽	5

Wir bearbeiten auch kleinste Aufträge !
Für Porto und Verpackung berechnen wir pro Pflanzenbestellung
6,80 Euro!

	Blüten- monate	Höhe cm	Standort	Preis- gruppe
<p>rutilans - Ananassalbei. Das Laub riecht genau wie Ananas! Im Früchtetee oder Obstsalat lecker. Die im Herbst erscheinenden leuchtend roten Blüten halten bis weit in den November hinein. Mit Blüten lässt sich auch schön dekorieren, versuchen sie doch einmal verzuckerte Ananassalbei-Blüten, wobei man die Blüten mit geschlagenem Eiweiß dünn einpinselt und mit feinem Zucker bestreut im Backofen bei 50 Grad und mit Spaltbreit geöffneter Tür trocknen lässt. Möglich ist dies auch mit Phlox- oder Schlüsselblumenblüten. Auch ein schöner Tupfer z.B. auf einem dunklen Schokoladenkuchen. Bitte die verzuckerten Blüten innerhalb eines Monats verbrauchen! ... Nicht winterhart!</p>	X-XII	bis 120		6
<p>sciarea - Muskatellersalbei. Zweijährig, bildet im ersten Jahr eine große Blattrosette und im zweiten Jahr einen eindrucksvollen, großen verzweigten Blütenstand mit weiß-lila Bl. Sät sich selbst aus. Heilpflanze (Bild S. 267)</p>	VI-VIII	60-120	3-5Pfl/m ² ○ ●	4
<p>uliginosa - Hummelschaukel, Pfeffersalbei. Die leuchtend blauen Blüten sind von August bis Oktober eine Attraktion für Hummeln wie für Menschen gleichermaßen. Das Laub ersetzt feingewiegt den Pfeffer in der Salatsauce (Bild S. 267)</p>	VII-XI	90-180	3-5Pfl/m ² ○ ●●	6
<p>Sanguisorba minor - Pimpinelle.  </p> <p>Ein weiterer Küchenklassiker, bekannt aus der "Frankfurter Grünen Soße", lecker auch in Salatsaucen, Kräuterbutter oder Fischgerichten. Bitte nur frisch verwenden.</p>	VI-VII	30-70	5-9Pfl/m ² ○ ●●●●	2
<p>Satureja - Bergbohnenkraut.  </p> <p>montana. Dieses Bohnenkraut ist mehrjährig! Ein sonniger und trockener Standort sind für ein gutes Gedeihen des ca. 30 x 30 cm wachsenden kleinen Busches wichtig. Da die Pflanzen immergrün sind, können sie diese das ganze Jahr über ernten. Um einen Vorrat der Blätter für den leckeren Bohnensalat oder Bohnengemüse anzulegen, trocknet man diese vor der Blüte.</p>	VIII-IX	20-40	7-9Pfl/m ² ○ ●	2
<p>spicigera. Kriechender, aromatischer Halbstrauch mit lanzettlichen Blättern und weißen Blüten. Durch die späte Blütezeit wertvoll, Bienenweide (Bild S. 313)</p>	VIII-X	20	3-5Pfl/m ² ▽	
<p>Stevia rebaudiana - Süßkraut. </p> <p>Die Blätter enthalten einen Süßstoff, der um ein Vielfaches süßer ist als Zucker und das ganz ohne Kalorien! Eine tropische Staude, die warm überwintert wird. Wüchsig und ertragreich. Im Ausland vielfach genutzt - (in der USA für Diabetiker empfohlen) - bei uns bisher noch nicht als Nahrungsmittel zugelassen.</p>		-100	○ ●● Kübel	3

NEU

Thymus - **Thymian.**



In unserem Thymian-Sortiment finden Sie sicherlich für jede Geschmacksrichtung von fruchtig bis herzhaft eine leckere Sorte! Thymian ist ein aromatisches Gewürz, das sich gut für Braten und Soßen benutzen lässt. Die fruchtigen Sorten passen feingewiegt ausgezeichnet in den Salat. Um immer frischen Thymian zum einfachen Portionieren im Haus zu haben, können sie die klein gehackten Zweige im Eiswürfelfach gefrieren und später in Tüten oder Plastikdöschen umfüllen. Im Gefrierfach sind die Kräuter dann ca. ein Jahr haltbar. Diese Konservierungsmethode ist auch gut für Estragon, Melisse und Schnittlauch geeignet.

x citriodorus 'Bertram Anderson', Gelbes Laub. Bildet schöne Polster.

VII-VIII 15 9-16Pfl/m² ▾ **4**

— **'Golden Dwarf'**, Hellgrüne Polster. Sehr robust.

VI-VII 15 ▾ **4**

— **'Silver King'**, Die zierlichen grau-silbrig panaschierten Blätter sind neben dem aromatisch nach Zitrone duftend- und schmeckenden Laub ein Highlight im Kräuterbeet oder Balkonkasten. In der Verwendung gut zu Fischgerichten geeignet, dabei kocht oder brät man einfach ganze Zweige mit, die man vor dem Servieren entfernt. Da alle Thymiane immergrün sind, sollten sie im Winter mit etwas Sonnenschutz in Form von Reisigzweigen geschützt werden.

VIII-IX 15 8-12Pfl/m² ▾ **4**

herba-barona - Kümmelthymian. Der Kümmelthymian passt vom Aroma her gut zu Bratkartoffeln! Der flach kriechende Wuchs lässt ihn im Balkonkasten oder Kübel eine gute Figur machen. Die niedlichen dunkelrosa Blütchen erscheinen im Juni bis Juli

VI-VII 5 ▾ **4**

vulgaris 'Compactus' - Thymian. Der klassische Gewürzthymian! Die kleinen kugelig wachsenden Büsche erreichen einen Durchmesser von ca. 30 x 30 cm. Zum Trocknen erntet man die dunkelgrünen aromatischen Blätter am besten vor der Blüte im Frühsommer.

VII-IX 25 ▾ **3**

— **var. fragrantissimus - Orangenthymian.** Mit dunkelgrün glänzendem Laub ist dieser Thymian eine Augenweide im mediterranen Kräutereck. Mutige Köche verwenden die nach Bitterorange schmeckenden immergrünen Triebe im Obstsalat, toll aber auch zu Geflügel, z.B. für die Ente á L'Orange

VI-VII 20 ▾ **4**

Bitte lesen Sie unsere Bestell- und Lieferinformationen auf den Seiten 560 – 563, um Missverständnisse zu vermeiden.



Achnatherum calamagrostis 'Algäu' (s.S. 323)



Chasmanthium latifolium (s.S. 327)





Calamagrostis brachytricha (s.S. 323)

Winterharte Ziergräser

Die Staudengräser der Gärten kommen aus allen Erdteilen. Durch ihr unterschiedliches Wachstum vom kleinsten Blauschwingel bis zum 3,5 m hohen Chinaschilf geben sie jedem Garten neue Ausdrucksmöglichkeiten. Gräser sind wichtige **Gerüstbildner** in jeder Pflanzung. Da es bei einer harmonischen Pflanzung nicht nur auf die Farbkomposition, sondern auch auf die **abwechslungsreiche Struktur** ankommt, sind Gräser in der zeitgemäßen Gartengestaltung unersetzlich. Ihre Blatt- und Blütenstände wirken über viele Monate durch den Habitus, manche auch durch ihre Herbstfärbung. **Dem Garten mit Raureif oder Schnee geben sie eine besondere Note.** In Natur- und Heidegärten sind sie die unentbehrlichen Begleitpflanzen und aus der modernen Floristik nicht mehr wegzudenken. Gräser immer erst im Frühling zurückschneiden!

– **Höhenangabe: 1. Zahl = Höhe der Blatthorste; 2. Zahl = Höhe der Blüten.**

	Blüten- monate	Höhe cm	Standort	Preis in Euro
Achnatherum - Diamantgras - <i>Poaceae</i>  				
calamagrostis 'Algäu' . Auffallend schöne, große, gelbbraunliche Blütenrispen stehen über wintergrünem Laub. Eine standfeste Auslese mit Langzeitwirkung! (Bild S. 322)	VII-VIII	50/70	○ ●●●	8
Arundo - Pfahlrohr - <i>Poaceae</i>  Früh! / \				
donax . Blätter lanzettlich graugrün an dicken Rohren. Bildet imposante Büsche von ca. 1 qm, die besonders am Wasser sehr dekorativ wirken. Winterschutz erforderlich (Bild S. 333).	VII-VIII	300	○ ●●●	14
Avena (siehe Helictotrichon)				
Bouteloua - Moskitograss - <i>Poaceae</i>  				
gracilis . Überhängende, schmale B, braunbehaarte, waagrecht abstehende Ähren, wie kleine Fischchen	VII-IX	20/40	○ ●●●	3
Briza - Zittergras - <i>Poaceae</i> 				
media 'Limouzi' . Zierliche, herzförmige Blütchen, gut zum Schnitt und zum Trocknen. Diese Sorte hat auffallende, große Blütenstände. Sie bildet das ganze Jahr über schöne ordentliche graugrüne Grasschöpfe	V-VI	20/40	○—● ●●●	5
Calamagrostis - Reitgras - <i>Poaceae</i> 				
x acutiflora 'Karl Foerster' . Breites, grünes Gras, steife Ähren, im Gegensatz zur Art nicht wuchernd (Bild S. 324).	VII-VIII	60/150	○ ●●	5
– 'Overdam' . Grüne B mit gelbem Rand, gut standfest, früher Austrieb	VII-VIII	50/130	▽	5
brachytricha (=Achnatherum brachytrichum) . Über silbrig glänzendem Laub erheben sich im Herbst die 30 cm langen und vollen grausafarbenen, flaschenbürstenförmigen Blütenstände. Mit Tau wirken die Pflanzen besonders schön (Bild S. 322).	IX-X	50/70	▽	6



Calamagrostis x acutiflora 'Karl Foerster' (s.S. 323)



Erianthus ravennae (s.S. 329)



Carex folioissima 'Ice Dance' (s.S. 327)



Panicum virgatum 'Dallas Blues' (s.S.331)



Mitte: *Festuca cinerea* 'Azurit' (s.S.329), hinten: *Sedum reflexum* 'Angelina' (s.S.281),
im Vordergrund: *Stachys byzantina* 'Silver Carpet' (s.S.290)



Molinia arundinacea 'Windspiel' (s.S. 331)



Cortaderia selloana 'Pumila' (s.S. 327)



Melica ciliata (s.S. 329)

	Blüten- monate	Höhe cm	Standort	Preis- gruppe
Carex - Segge - <i>Cyperaceae</i>				
Äußerst unkomplizierte, meist immergrüne Gräser, die durch das häufig besonders gefärbte Laub auch im Balkonkasten oder Kübel das ganze Jahr hindurch dekorativ sind.				
buchananii . Braunrote Segge mit dünnen Halmen. 🌲	VII	40	5-7Pfl/m ² ○ ● ● ● ● ●	3
grayi . Morgensternsegge. Auffallende Fruchtstände, für Trockensträuße geeignet. Verträgt jeden Gartenboden 🌿 ✂️	VI-VIII	40/75	5-7Pfl/m ² ○ ● ● ● ● ● ● ● ●	3
hachijoensis 'Evergold' . (Carex morrowii 'Ingwersen'). Großer, weißer Mittelnerv im grünen B 🌲 🌿	IV-V	20/30	3-5Pfl/m ² ○ ● ● ● ●	5
foliosissima 'Ice Dance' . Sorte aus Japan, von der Internationalen Stauden-Union ausgezeichnet! Die cremefarbenen Streifen an den Blatträndern sind breiter als bei der beliebten Sorte 'Variegata'. Die wintergrünen B wirken stets frisch und sind sonnenverträglicher. Bildet kurze Ausläufer, daher als kleinflächiger Bodendecker zu verwenden (Bild S. 324) 🌲 🌿	IV-V	30-40	4-7Pfl/m ² ○ ● ● ● ●	5
morrowii 'Silver Sceptre' . Sorte mit überhängenden, zierlichen, schmalen B mit cremefarbigem Rand. Bringt Licht in schattige Gartenecken. Wintergrün 🌲 🌿	IV-V	25/30	5-7Pfl/m ² ○ ● ● ● ●	5
TOP - 'Variegata' . Japansegge. Grünes frisches Gras mit gelbem Rand. Wintergrüne Horste für Pflanzung unter Gehölsen 🌲 🌿	IV-VII	30/40	5-7Pfl/m ² ● ● ● ● ● ● ● ●	3
pendula . Riesen- oder Pendelsegge. Immergrüne, überhängende Blattbüsche mit herabhängenden Blütenähren, auch für feuchte Lagen 🌲 🌿 ✂️	VI-VII	60/120	2-3Pfl/m ² ○ ● ● ● ● ● ● ●	4
plantaginea . Breitblattsegge. B breit, glänzend, frisch grün 🌲 🌿	V-VI	25/30	5-7Pfl/m ² ○ ● ● ● ● ● ● ●	4
Chasmanthium - Plattährengras - <i>Poaceae</i> 🌿 ✂️ (Uniola latifolia)				
latifolium . Frischgrünes Laub, plattgedrückte, braune Ähren in großen, überhängenden Rispen. Sehr schön in der Vase (Bild S. 322) 🌿	VIII-X	60/80	5-7Pfl/m ² ○ ● ● ● ● ● ● ●	5
Cortaderia - Gartenpampasgras - <i>Poaceae</i> 🌿				
selloana 'Pumila' . Eindrucksvolles Solitärgras mit großen silberweißen Blütenständen. 'Pumila' ist eine kompakte, straff aufrechte Sorte dieses Gartenklassikers und daher auch für den Vorgarten oder kleinere Gärten geeignet. In rauen Lagen Winterschutz erforderlich (Bild S. 326) 🌿	IX-X	50/150	1-2Pfl/m ² ○ ● ● ● ●	14
Deschampsia - Waldschmiele - <i>Poaceae</i> 🌿 ✂️				
cespitosa 'Goldgehänge' . Die goldgelben Blütenrispen hängen über und bilden im Halbschatten einen duftigen Blütenschleier. Schönes kräftig grünes Laub 🌿	VI-VII	50/100	5-7Pfl/m ² ○ ● ● ● ● ● ● ●	3



Hakonechloa macra 'Aureola' (s.S. 329)



Imperata cylindrica var. *koenig* 'Red Baron' (s.S. 329)



Panicum virgatum 'Heavy Metal' (s.S. 334)



Luzula nivea (s.S. 329)

	Blüten- monate	Höhe cm	Standort	Preis- gruppe
Eragrostis - Liebesgras - <i>Poaceae</i> 				
spectabilis. Dieses schöne Gras bildet dichte Horste mit filigranen purpurroten Blütenrispen. Empfehlenswert, bringt Farbe in den herbstlichen Garten	VIII-X	50	5-7Pfl/m ² ○ ●●●	5
Erianthus - Seidengras - <i>Poaceae</i> 				
ravennae. Pyramidenförmige Rispen, dem Pampasgras ähnlich. Winterhart und standfest, lange schön (Bild S. 324).....	VIII-X	250	2-3Pfl/m ² ○ ●●●	5
Festuca - Schwingel - <i>Poaceae</i>  				
Die meisten Festuca sind wintergrün und eignen sich besonders zur Auflockerung großflächiger Pflanzungen, oder als Gruppenpflanzungen in Rabatten.			7-12Pfl/m ²	
cinerea (glauca). Blauschwingel. Viel verwendetes blaugraues Gras von guter Dauerwirkung.....	VI-VII	15/25	○ ●	3
NEU - 'Azurit.' Kompakte Sorte mit schöner Form in klarem Silberblau (Bild S. 325).....	VI-VII	15/35	▽	3
gautieri (scoparia). Bärenfellschwingel. Dichte, grüne Igelpolster	VI-VIII	15/25	St,1-2,so-abs ○—● ●●●	3
Hakonechloa - Japanisches Goldberggras - <i>Poaceae</i> 				
macra 'Aureola.' Attraktives, gelb gestreiftes, leicht überhängendes Gras. Aufgrund seiner Farbigkeit wird es gerade auch in einer halbschattig liegenden Rabatte zum Blickfang. Es benötigt einen nicht zu trockenen Boden und Winterschutz. Besonders empfehlenswert (Bild S. 328).....	VII-IX	40	5-7Pfl/m ² ●—○ ●●●●	9
Helictotrichon (Avena) - Blaustrahlhafer - <i>Poaceae</i>				
sempervirens 'Saphirsprudel.' B blaugrün, Ähren leicht überhängend, wie Hafer in leuchtend gelbbraun	VII-VIII	50/120	3-5Pfl/m ² ○ ●	5
Imperata - Japanisches Blutgras - <i>Poaceae</i>  				
cylindrica var. koenig. 'Red Baron.' Die Pflanzen wachsen horstig und verbreiten sich nur langsam durch die kurzen Ausläufer, sie blühen nicht. Tiefrotes Laub vom Austrieb bis spät in den Herbst (Bild S. 328)		35/40	5-7Pfl/m ² ○—● ●●	12
Luzula - Hainsimse, Marbel - <i>Juncaceae</i>				
nivea. Schneemarbel. Immergrüne B. Schöne weiße Bl. Verträgt Wurzeldruck unter Gehölzen (Bild S. 328).....	VI-VIII	20/40	7-12Pfl/m ² ●—○ ●●	3
Melica - Perlgras - <i>Poaceae</i>  				
altissima 'Atropurpurea.' Sibirisches Perlgras. Bildet Blattschöpfe mit überhängenden, purpurbraunen, langen Blütenrispen. Für den lichten Gehölzrand.....	V-VI	80	5-7Pfl/m ² ○ ●	5
ciliata. Wimperperlgras. B graugrün, zylindrische, weißlichgelbe Ähren. Wächst auf trockenen Böden. Versamt sich (Bild S. 326).....	V-VI	30/60	▽	4



Miscanthus sinensis 'Kaskade' (s.S. 331)









Miscanthus sinensis 'Malepartus' (s.S. 331)



Miscanthus sinensis 'Strictus' (s.S. 331)



Miscanthus sinensis 'Graziella' (s.S. 331)

	Blüten- monate	Höhe cm	Standort	Preis- gruppe
Miscanthus - Chinaschilf - <i>Poaceae</i>  				
Alle Miscanthus mögen einen sonnigen Standort mit durchlässigem Boden. Rückschnitt erst im März/April auf 20 cm, wenn die neuen Triebe diese Höhe erreicht haben.				
x giganteus 'Aksel Olsen' . Riesenschinaschilf. Riesige, imposante Erscheinung mit schilfartigen überhängenden Blättern, auch als Wind- und Sichtschutz zu verwenden. Blüht selten bräunlich-silbern	IX-X	250-300	1Pfl/m ² ○ ●●●	11
sinensis 'Graziella' . Große, lockere Bl stehen hoch über dem Laub. Im Aufblühen seidig rosa, später silberweiß. Schöne rot-braune Herbstfärbung! Mittlere Blütezeit. Halbhoher Wuchs (Bild S. 330)	VIII-X	100/130	▽	11
– 'Ferner Osten' . Schöne Ergänzung unseres Chinaschilf-Sortimentes. Eine sicher- und frühblühende halbhohe Sorte. Im Aufblühen glänzend rote Blüten mit weißen Spitzen am Ende der Rispe geben ihm eine besondere Note. Bemerkenswerte Herbstfärbung	IX-X	120/160	▽	11
– 'Kaskade' . Elegante, überhängende, hellrosa Blüten. Besonders reichblühend, hoher Wuchs. Sehr schöne Wirkung im Winter (Bild S. 330, 333)	IX-X	110/190	▽	11
– 'Malepartus' . Die Bl stehen hoch über dem etwas breiteren Laub. Schöne Herbstfärbung, hoher Wuchs (Bild S. 330)	VIII-X	170-200	1Pfl/m ² ▽	11
– 'Strictus' . Die gelblich quergestreiften B sind von straffem, aufrechtem Wuchs, silberweiße Blüten (Bild S. 330)	IX-X	180	1-3Pfl/m ² ▽	11
– 'Yakushima Dwarf' . Zwergige Form mit feinem silbrigem Laub vom Wildstandort aus Japan, frühblühend, durchlässiger, trockener Standort, weißsilbrige Blüten	VII-IX	60/100	1-3Pfl/m ² ▽	11
Molinia - Pfeifengras - <i>Poaceae</i>  				
arundinacea 'Windspiel' . Auf standfesten Stielen verzweigte Ähren, die sich im Herbst goldgelb verfärben. Eindrucksvolle Solitärstaude (Bild S. 326)	VIII-X	50/180	2-3Pfl/m ² ○—●●●●	5
caerulea 'Strahlenquelle' . Lockere Halme, die nach dem ersten Schnee stehen bleiben. Die dunklen Stängel bilden einen schönen Kontrast zu den gelben Stielen	VII-X	40-80	5-7Pfl/m ² ○—●●●●●	5
Panicum - Hirse - <i>Poaceae</i>  				
virgatum 'Dallas Blues' . Tolle neue Sorte mit straff aufrechtem Wuchs und sehr schönem silbergrünem Laub. Die rötlichen Blütenrispen sind sehr groß und duftig. Ein Panicum, das man probieren sollte! (Bild S. 325)	VII-VIII	150	1-3Pfl/m ² ○ ●●	5
– 'Hänse Herms' . Die Blätter verfärben sich im Herbst in leuchtendes Rot.	VII-IX	60/80	▽	5



Pennisetum alopecuroides var. *viridescens* (s.S. 334)



Pennisetum japonicum (s.S. 334)



Oben: *Helianthus microcephalus* 'Lemon Queen' (s.S. 191)
 Rechts: *Aster amellus* 'Veilchenkönigin' (s.S. 88)
 Links: *Pennisetum alopecuroides* 'Hameln' (s.S. 334)



links: *Miscanthus sinensis* 'Kaskade' (s.S. 331), rechts: *Arundo donax* (s.S. 323)



Miscanthus sinensis 'Kaskade' (s.S. 331),
Aster novae-angliae 'Purple Dome' (s.S. 94)



Miscanthus mit Raureif

	Blüten- monate	Höhe cm	Standort	Preis- gruppe
- 'Heavy Metal' . Diese neue Sorte unterscheidet sich durch ihr blaugrünes Laub und den straff aufrechten Wuchs deutlich von den bekannten Sorten. Schöne gelbe Herbst- und Winterfärbung (Bild S. 328)	VII-IX	100/120	1-3Pfl/m ² ▽	5
- 'Squaw' . Schönes neues Ziergras mit roten Blütenständen und einer attraktiven gelben Herbstfärbung	VII-IX	100	▽	5
Pennisetum - Federborstengras - <i>Poaceae</i> 🐦 ☞				
Die Federborstengräser sind sehr wärmeliebend und mit einem sonnigen trockenen Standort zufrieden.				
alopecuroides 'Compressum' . Lampenputzerähnliche, rotbraune Bl-ähren. Wirkt auch im Winter mit Raureif	VIII-X	40/80	1-2Pfl/m ² ○ 🌿🌿	5
- 'Hameln' . Niedrig und kompakt (Bild S. 332)	VIII-X	30/60	▽	5
- 'Little Bunny' . Niedliche Zwergform, die sich auch hübsch in Kästen und Tröge pflanzen läßt	VIII-X	15	▽	5
alopecuroides var. viridescens . Dies ist das Schönste der vielen Lampenputzergräser: seine großen, auffällig dunklen Blütenstände verleihen ihm einen ganz besonderen Reiz. Eines der schönsten Gräser überhaupt! (Bild S. 332) .	VII-X	100	1-2Pfl/m ² ▽	8
japonicum . Die aufrechten Bl haben weiße Spitzen (Bild S. 332)	VIII-X	40/130	1-2Pfl/m ² ▽	5
orientale 'Karley Rose' . Auffällig schöne Gräserneuheit mit zartrosa, elegant überhängenden "Lampenputzer"-Ähren. Geschützte Sorte (Bild S. 335)	VII-IX	80	2-3Pfl/m ² ▽	9
Schizachyrium - Bartgras - <i>Poaceae</i> 🐦				
scoparium (=Andropogon scoparius) 'Cairo' . Straff aufrechtes Gras, das eine fast architektonische Struktur zeigt. Im Sommer graugrünes, im Herbst braunes Laub, welches schön mit den rot getönten Blattstängeln kontrastiert (Bild S. 335)	VIII-IX	80	3-5Pfl/m ² ○ 🌿🌿🌿	6
Sesleria - Kopfgas - <i>Poaceae</i>				
albicans (caerulea) . Kalkblaugras. Lineal bläulich bereifte B, bläuliche Ähren. Charakterpflanze der Kalksteinfluren. Für trockene Lagen. Durch weites Wurzelsystem für Hangbefestigung geeignet	III-V	20/40	6-9Pfl/m ² ○ 🌿🌿🌿	3
Stipa - Federgras - <i>Poaceae</i> 🐦 ☞				
gigantea . Riesenfedergras mit riesigen haferähnlichen Blütenrispen und graugrünen Laubhorsten. Sehr schön im mediterranen Garten zu verwenden	VII-VIII	50/180	3-5Pfl/m ² ○ 🌿	9
pulcherrima f. nudicostata . Beeindruckend schön ist das Pracht-Federgras, wenn der Wind in den bis zu 40 cm langen Grannen spielt. Es macht seinem Namen alle Ehre, denn es ist nicht nur das "schönste Federgras", sondern eines der schönsten Gräser überhaupt! (Bild S. 336)	VI-VII	80	5-7Pfl/m ² ▽	10
tenuissima (=tenuifolia) . Zierliches, haarförmiges Laub, hellgrün und überhängend. Winternässe vermeiden (Bild S. 336)	VI-VIII	40/60	5-6Pfl/m ² ▽	6



Schizachyrium scoparium 'Cairo' (s.S.334)



Pennisetum orientale 'Karley Rose' (s.S.334)



Stipa tenuifolia (s.S.334)



Stipa pulcherrima f. *nudicostata* (s.S.334)

Farne









Matteucia struthiopteris (s.S.338)

Winterharte Farne

Die meisten Farne sind Waldpflanzen und wollen als solche einen humosen, feuchten Boden und **schattigen Standort**. Es empfiehlt sich, den Boden mit Rindenhumus, Lauberde und Holzstückchen zu mischen.

Farne können viele Jahre ungestört stehen. Mit den entsprechenden Nachbarn wie Aruncus, Cimicifuga, Aquilegia, Digitalis und Hosta kann man stimmungsvolle Gartenecken schaffen. Die größeren Farne sind auch schön, wenn sie von niedrigen Schattenstauden umgeben sind. **Immer ist ihre vielseitige Form ein reizvoller Partner für andere Pflanzen.**

	Blüten- monate	Höhe cm	Standort	Preis in Euro
Adiantum - Pfauenradfarn - <i>Adiantaceae</i> 				
pedatum. An auffälligen schwarzen Stielen waagerechte, handförmige, feingefiederte Wedel. Einer der elegantesten und feinsten Farne			4-7Pfl/m ²	
		50	☉—● ●●●●	9
Asplenium - Streifenfarn - <i>Aspleniaceae</i> 				
trichomanes. Kleiner, wintergrüner Farn für Mauerfugen mit zarten schwarzbraun gestielten Wedeln			7-12Pfl/m ²	
		15	☉—☉ ●●	7
Athyrium - Frauenfarn - <i>Athyriaceae</i> 				
filix-femina. Zwei- bis dreifach gefiederte hellgrüne Wedel. Anspruchslos. Auf allen Schattenstandorten eine duftige Erscheinung			3-5Pfl/m ²	
		70	☉—● ●●	7
nipponicum 'Metallicum'. Japanischer Regenbogenfarn mit intensiv silbrig-metallisch rötlich gekennzeichneten Wedeln. Farbenreich. Teilweise sind einzelne Wedel grün (Bild S. 339)			5-7Pfl/m ²	
		40	▽	9
Blechnum - Rippenfarn - <i>Blechnaceae</i> 				
spicant. Einfach gefiedert, lederartige, immergrüne, kleine Wedel. Liebt sauren Boden, in kühler, feuchter Lage			5-7Pfl/m ²	
		40	☉—☉ ●●●●	7
Dryopteris - Wurmfarne - <i>Aspidiaceae</i> 				
affinis (borreri). Goldschuppenfarn. Tiefgrüne, weitgehend wintergrüne Wedel. Sehr robust			3-5Pfl/m ²	
		80	☉—● ●●●●	7
erythrosora. Rotschleierfarn. Wedel doppelt gefiedert dunkelgrün an langem, rotbraunem Stiel. Der rötliche Neuaustrieb ist besonders auffällig!			3-5Pfl/m ²	
		75	☉ ●●	7
filix-mas. Anspruchsloser, heimischer Farn mit meist doppelt gefiederten, großen Wedeln			3-5Pfl/m ²	
		100	☉—● ●●	7
Matteucia - Becherfarn - <i>Onocleaceae</i> 				
struthiopteris. Die hellgrünen Wedel sind auffallend trichterförmig angeordnet. Treibt Ausläufer, für große Schattenstellen besonders geeignet (Bild S. 337)			1-3Pfl/m ²	
		80-120	☉—● ●●●●	7

	Blüten- monate	Höhe cm	Standort	Preis- gruppe
Osmunda - Königsfarn - <i>Osmundaceae</i> 🦋			1-2Pfl/m ²	
regalis. Breite, hellgrüne Wedel, doppelt gefiedert. Bevorzugt sauren Boden mit viel Feuchtigkeit und entwickelt sich dort zu einer Schönheit. Goldgelbe Herbstfärbung.		120	G,3,so-sch ☉—● 🌧️🌧️🌧️🌧️	9
Phyllitis - Hirschzunge - <i>Aspleniaceae</i> 🦋 🌲			5-7Pfl/m ²	
scolopendrium. Wedel ungefiedert, lederartig, immergrün, breitlanzettlich		50	☉—● 🌧️🌧️🌧️	7
– 'Crispa' ('Undulata'). Wie die Art, aber mit gewellten Rändern.		40	▽	9
Polypodium - Tüpfelfarn/Engelsüß - <i>Polypodiaceae</i> 🦋 🌲			5-9Pfl/m ²	
vulgare. Tief gefiederte, immergrüne Wedel. Kriechender Wurzelstock. Sonnenverträglich, auch für die schattige Trockenmauer.		40	☉—● 🌧️🌧️	7
Polystichum - Schildfarn - <i>Aspidiaceae</i> 🌲				
Alle Polystichum benötigen einen frischen, humosen Boden. Sie sind dankbar für Laubhumus. In trocken-kalten schneearmen Wintern mit Reisig abdecken. Die immergrünen Wedel halten sich gut in der Vase.				
aculeatum. Glanzschildfarn. Wedel derb ledrig, glänzend grün, doppelt gefiedert. Verträgt relativ viel Sonne. Wintergrün.		80	☉—● 🌧️	8
setiferum 'Plumosum Densum'. Flaumfeder-Filigranfarn. Wedel moosgrün, feingefiedert. Fiederchen übereinandergreifend, wintergrün.		50	☉—● 🌧️🌧️🌧️	8
– 'Proliferum'. Wintergrüner Farn mit besonders feinergeteilten Wedeln.		50	☉—● 🌧️	8



Athyrium nipponicum 'Metallicum' (s.S.338)